


リーフレット「始めようソーラー生活」のつくり方

【1】設定を「両面印刷・短辺綴じ」として印刷してください。

【2】余白が出る場合は、余白を断裁してください。





【3】ポイント4（紫色ページ）を内側に折り込んでください。



【4】ポイント2（ピンク色ページ）を内側に折り込んでください。



【5】「設置前に知っておきたい4つのポイント！」が一番上にきたら、180度回転させます。



【6】表紙を上下回転させて、オレンジと白のラインに沿って折り込むと完成です。